



ТЕРРИТОРИАЛЬНЫЙ ОРГАН
ФЕДЕРАЛЬНОЙ СЛУЖБЫ
ГОСУДАРСТВЕННОЙ СТАТИСТИКИ
ПО КАМЧАТСКОМУ КРАЮ

О СОСТОЯНИИ ЖИВОТНОВОДСТВА КАМЧАТСКОГО КРАЯ

январь – март 2024 г.

26.04.2024

СОДЕРЖАНИЕ

Поголовье скота и птицы	3
Производство продукции животноводства	6
Продуктивность коров молочного стада	10
Реализация сельскохозяйственной продукции	12

1

Поголовье скота и птицы

ПОГОЛОВЬЕ СКОТА И ПТИЦЫ В ХОЗЯЙСТВАХ ВСЕХ КАТЕГОРИЙ

на конец марта 2024 г.

Крупный рогатый скот



9,1 тыс. голов

Свиньи



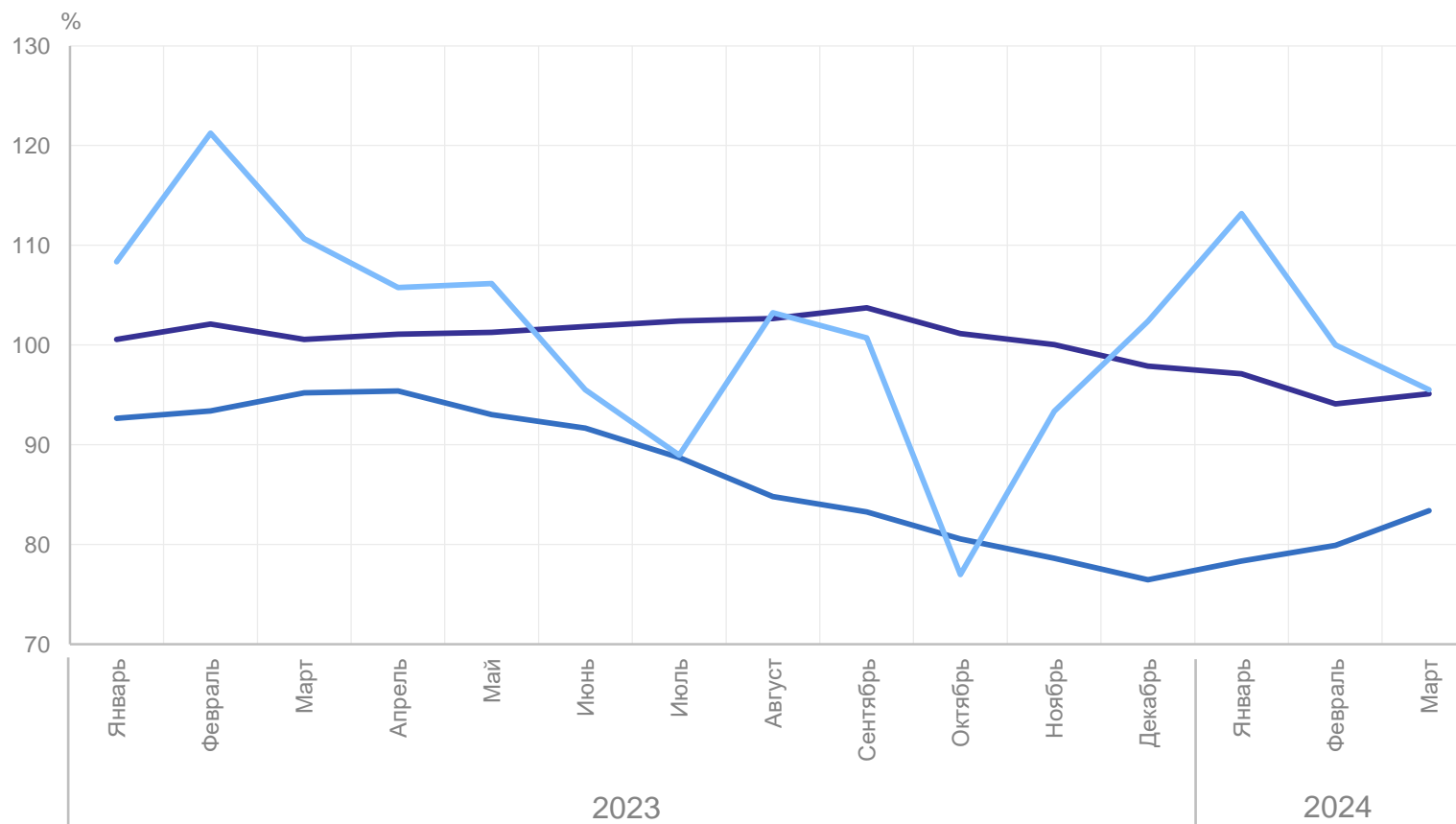
22,0 тыс. голов

Птица



359,5 тыс. голов

в процентах к соответствующему месяцу предыдущего года

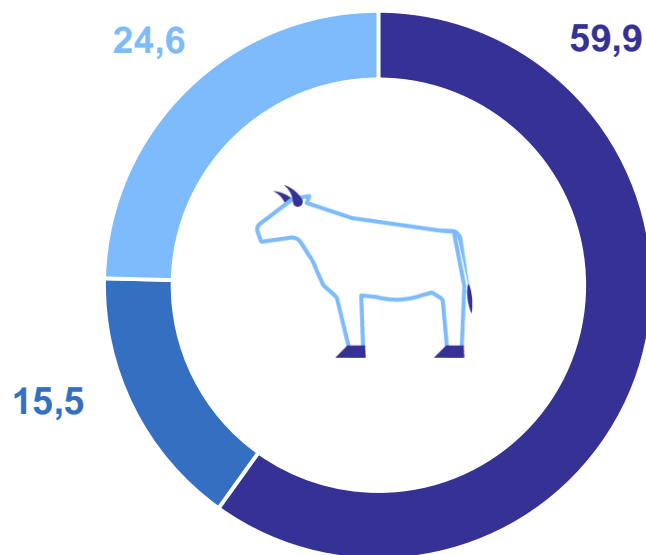


Крупный рогатый скот Свиньи Птица

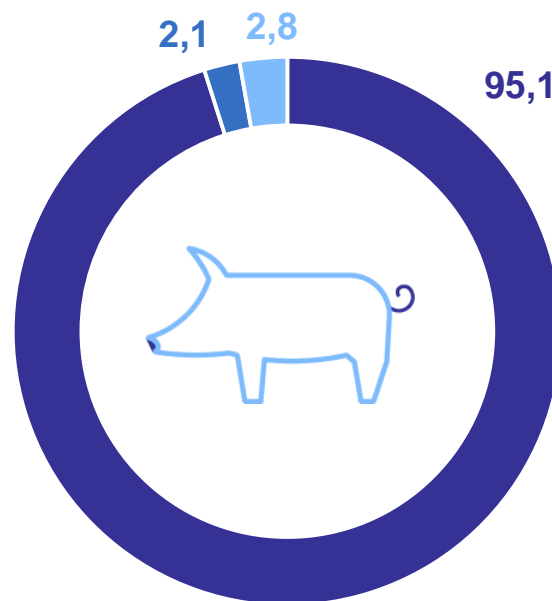
СТРУКТУРА ПОГОЛОВЬЯ СКОТА И ПТИЦЫ ПО КАТЕГОРИЯМ ХОЗЯЙСТВ

на конец марта 2024 г., в % к хозяйствам всех категорий

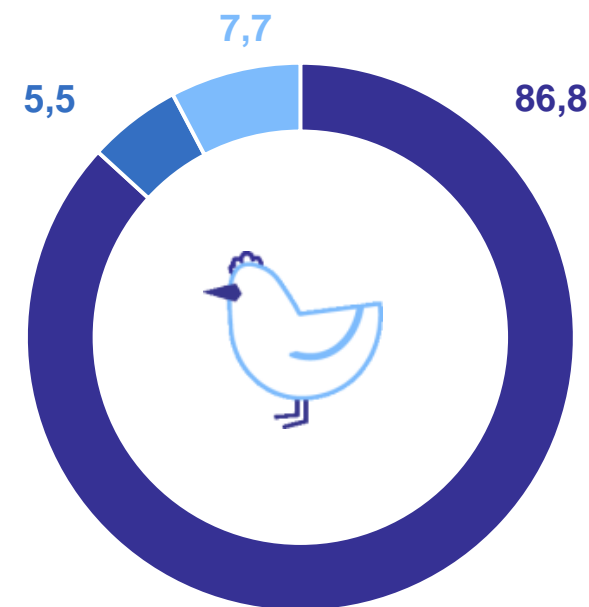
Крупный рогатый скот



Свиньи



Птица



● Сельскохозяйственные организации

● Хозяйства населения

● Крестьянские (фермерские) хозяйства и индивидуальные предприниматели

2

Производство продукции животноводства

ПРОИЗВОДСТВО ПРОДУКЦИИ ЖИВОТНОВОДСТВА В ХОЗЯЙСТВАХ ВСЕХ КАТЕГОРИЙ

КАМЧАТСТАТ

январь – март 2024 г.

в процентах к соответствующему месяцу предыдущего года

Скот и птица на убой (в живом весе)



1 863,5 тонн

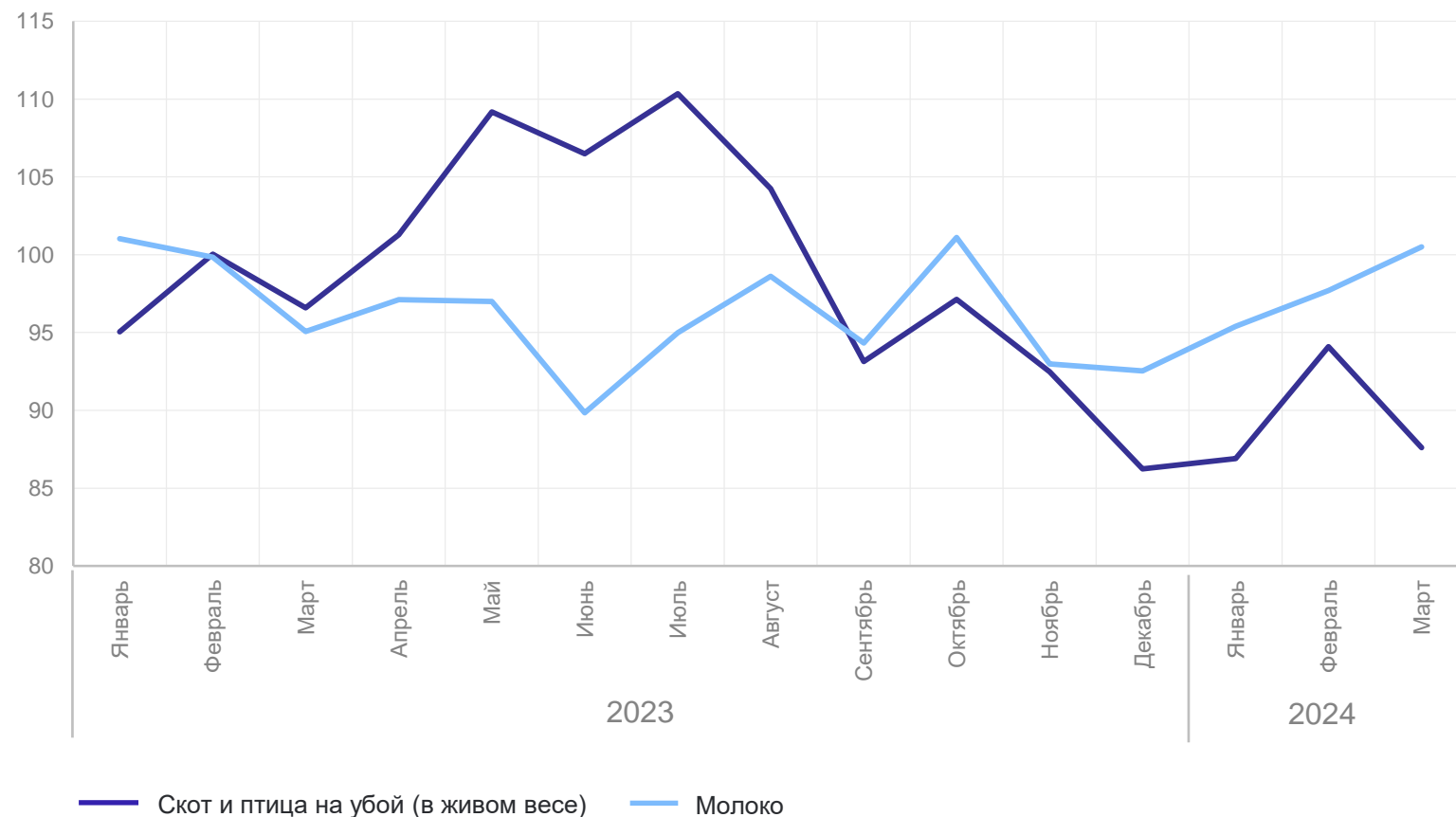
89,6% к январю – марту 2023 г.

Молоко



5 244,0 тонн

97,9% к январю – марту 2023 г.

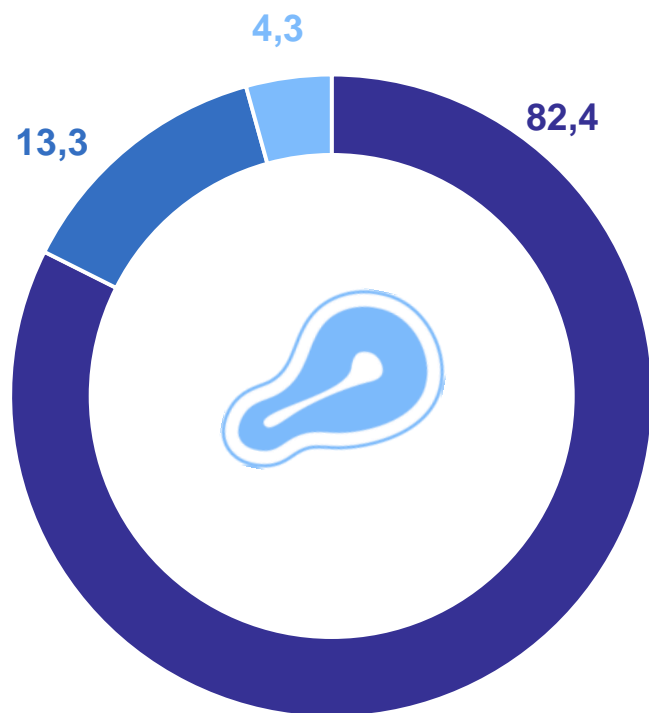


СТРУКТУРА ПРОИЗВОДСТВА ПРОДУКЦИИ ЖИВОТНОВОДСТВА ПО КАТЕГОРИЯМ ХОЗЯЙСТВ

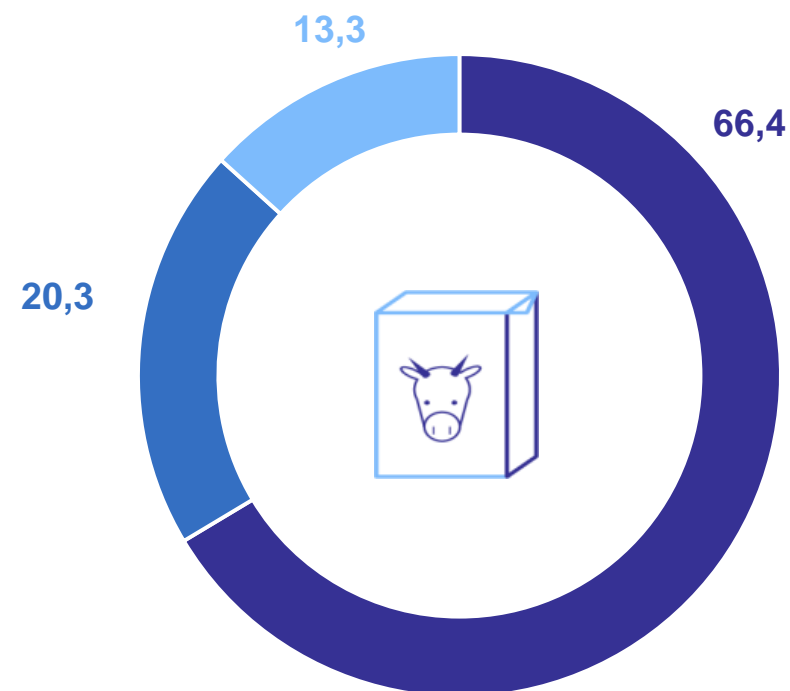
КАМЧАТСТАТ

январь – март 2024 г., в % к хозяйствам всех категорий

Скот и птица на убой (в живом весе)



Молоко



● Сельскохозяйственные организации ● Хозяйства населения ● Крестьянские (фермерские) хозяйства и индивидуальные предприниматели

ПРОИЗВОДСТВО ОСНОВНЫХ ВИДОВ СКОТА И ПТИЦЫ НА УБОЙ В СЕЛЬСКОХОЗЯЙСТВЕННЫХ ОРГАНИЗАЦИЯХ

январь – март 2024 г.

Структура производства скота и птицы на убой по видам, в % к общему объему производства

Скот и птица на убой
(в живом весе) **1 535,7** тонн
из них:

Крупный рогатый скот

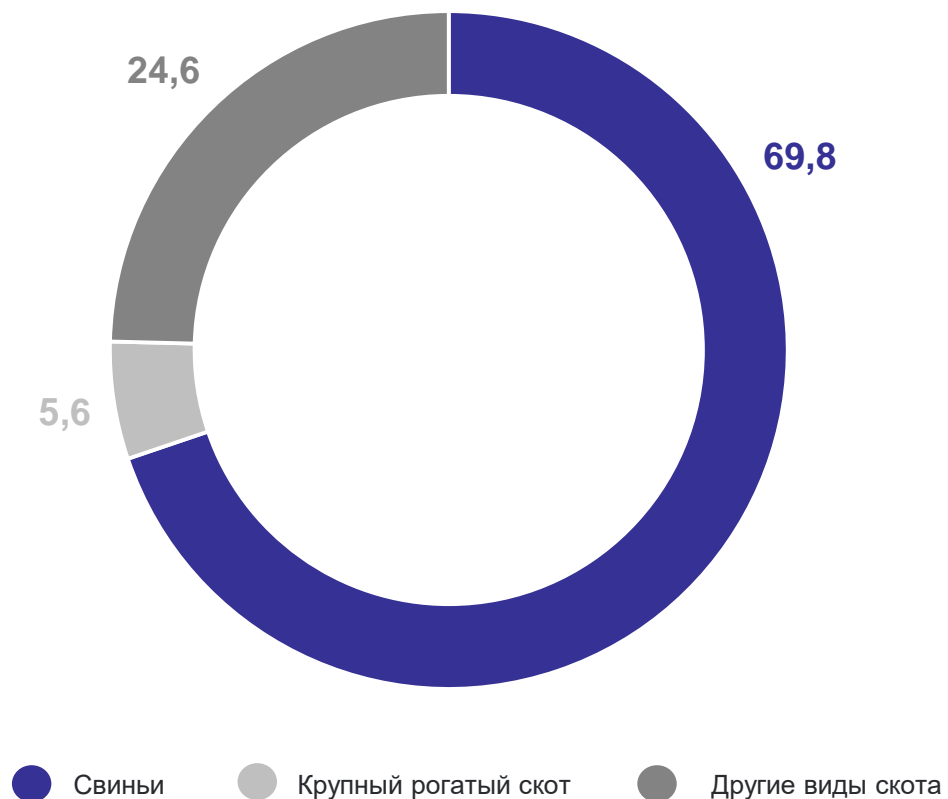


86,3 тонн

Свиньи



1 072,5 тонн



3


**Продуктивность коров
молочного стада**

ПРОДУКТИВНОСТЬ КОРОВ МОЛОЧНОГО СТАДА В СЕЛЬСКОХОЗЯЙСТВЕННЫХ ОРГАНИЗАЦИЯХ

март 2024 г.

КАМЧАТСТАТ

Поголовье коров



2,6 тыс. голов

96,8% к марту 2023 г.

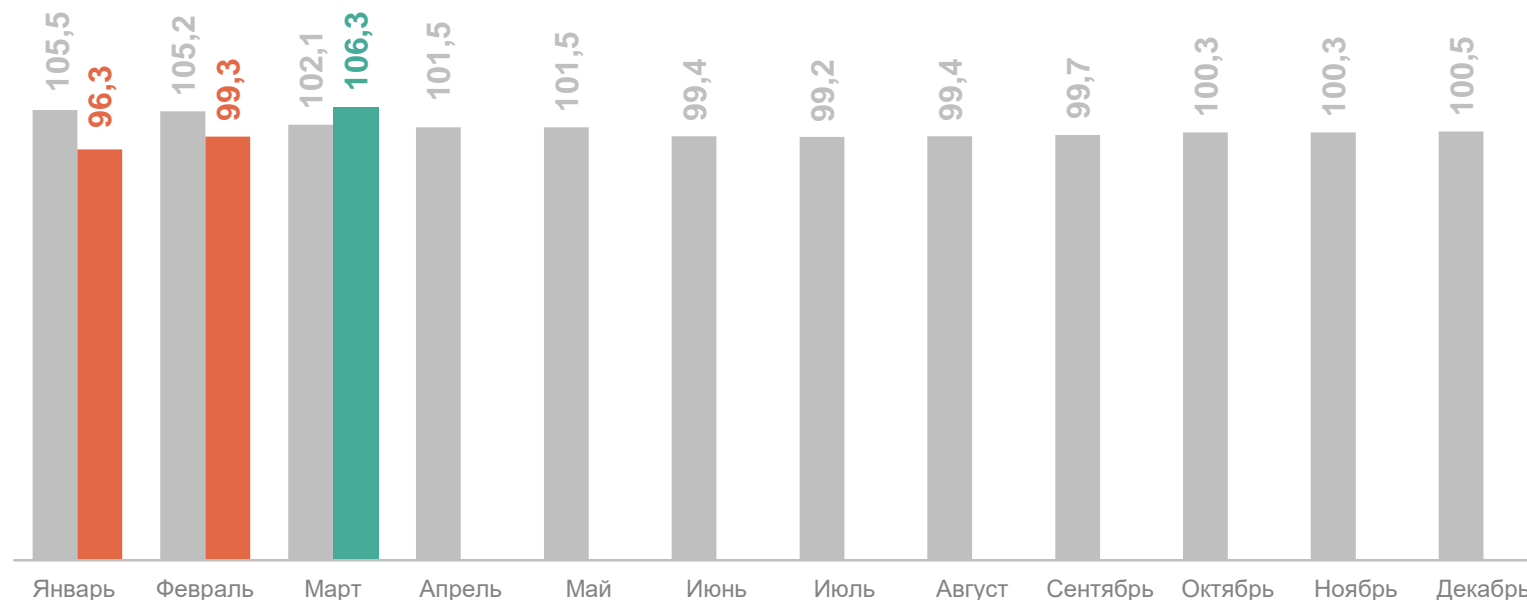
Надой молока на 1 корову



0,5 тонн

106,3% к марту 2023 г.

Надой молока на 1 корову,
на конец месяца в процентах к соответствующему месяцу предыдущего года



● 2023 г. к 2022 г. ● 2024 г. к 2023 г.

4

Реализация сельскохозяйственной
продукции

РЕАЛИЗАЦИЯ СЕЛЬСКОХОЗЯЙСТВЕННОЙ ПРОДУКЦИИ СЕЛЬСКОХОЗЯЙСТВЕННЫМИ ОРГАНИЗАЦИЯМИ

январь – март 2024 г.

КАМЧАТСТАТ

в процентах к соответствующему периоду предыдущего года

Крупный рогатый скот



85,9 тонн

Свиньи

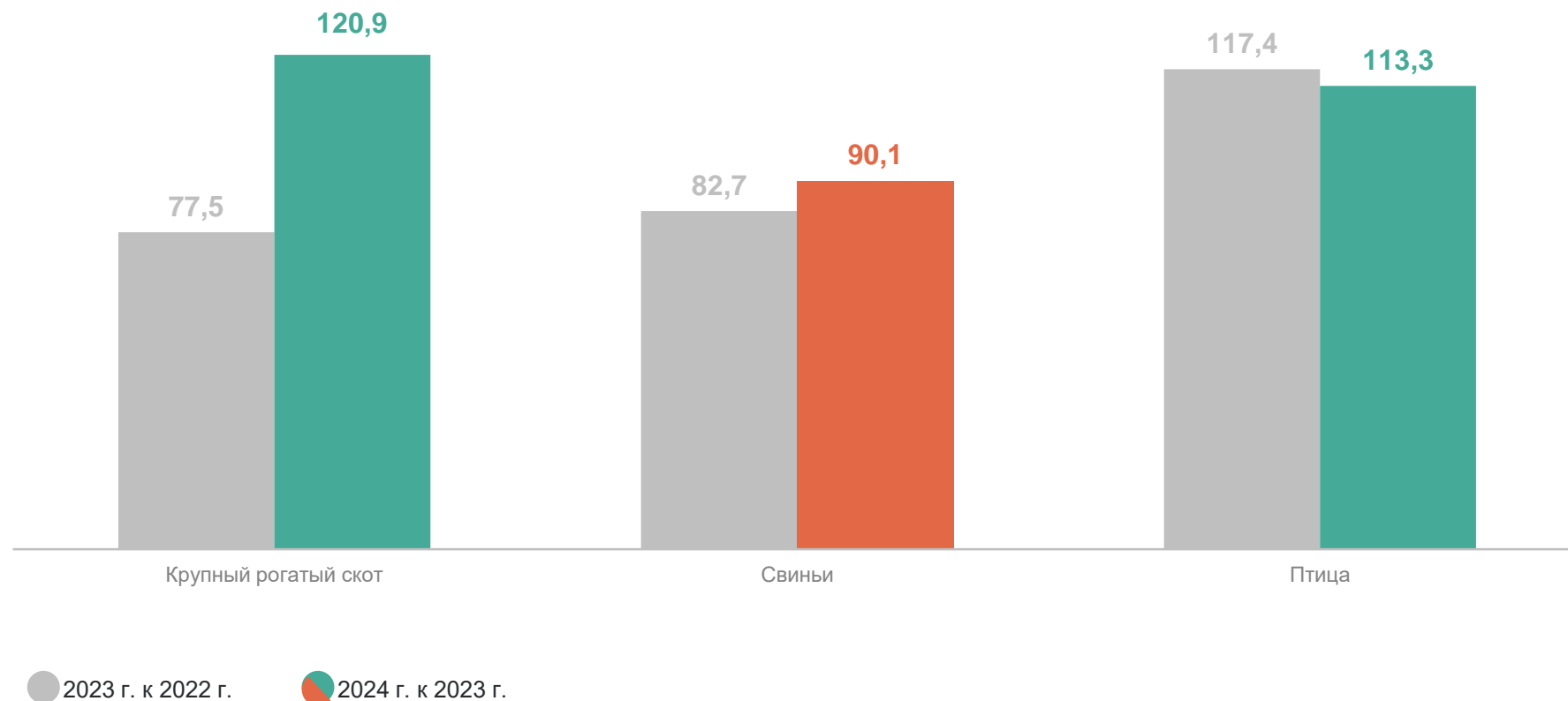


1 062,5 тонн

Птица



356,2 тонн



● 2023 г. к 2022 г.

● 2024 г. к 2023 г.